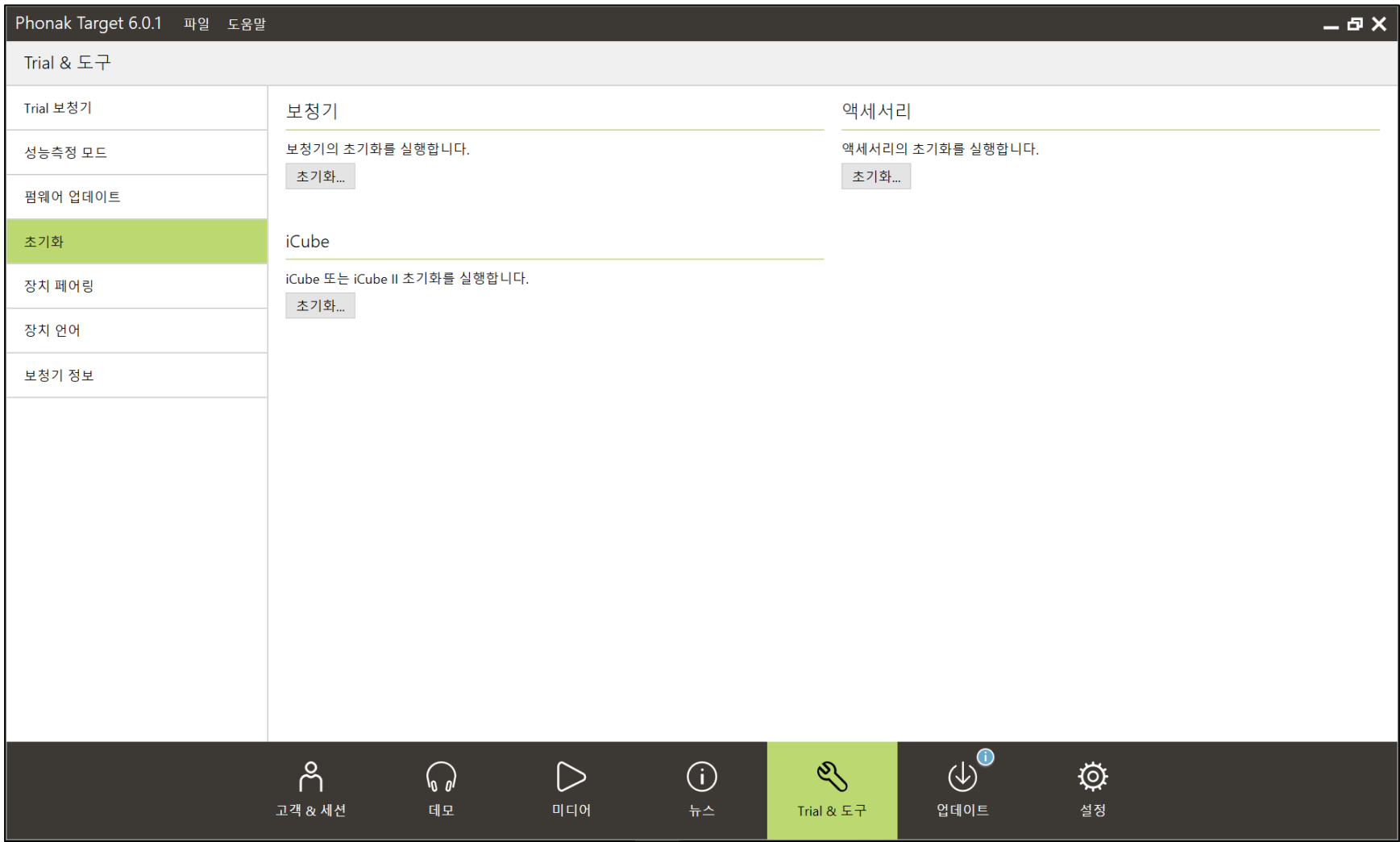


## 1. 제품 초기화

보청기 사용 시, ‘장치 인식’ 혹은 데이터와 관련된 문제가 발생할 경우 제품 초기화(출고상태)를 권장 드립니다.

- ① Phonak Target의 초기 화면에서 [Trial & 도구] 클릭하기
- ② [초기화] 클릭하기
- ③ 해당 제품과 피팅 소프트웨어 연결하기
  - 보청기 : 피팅 장비를 통해 제품 연결하기
  - 무선 액세서리 : Mini USB 케이블 사용하기
  - iCube II : Mini USB 케이블 사용하기

화면에 나타나는 지시 사항에 따라 초기화 진행하기



▶ 제품 초기화에 대한 Phonak Target 화면

### 초기화 시, 주의 사항

- 보청기 초기화 시, **한 번에 한 개의 제품**만 가능합니다.
- iCube II 초기화 시, USB 어댑터로는 인식되지 않습니다. 반드시 **Mini-USB 케이블**을 사용해야 합니다.
- 초기화는 제품을 공장 출고 상태로 되돌리는 것을 의미합니다. 즉, **기존의 데이터는 모두 삭제**됩니다.
- 제품의 전원이 켜지지 않을 경우, 이는 하드웨어적인 요소의 문제를 의미합니다.

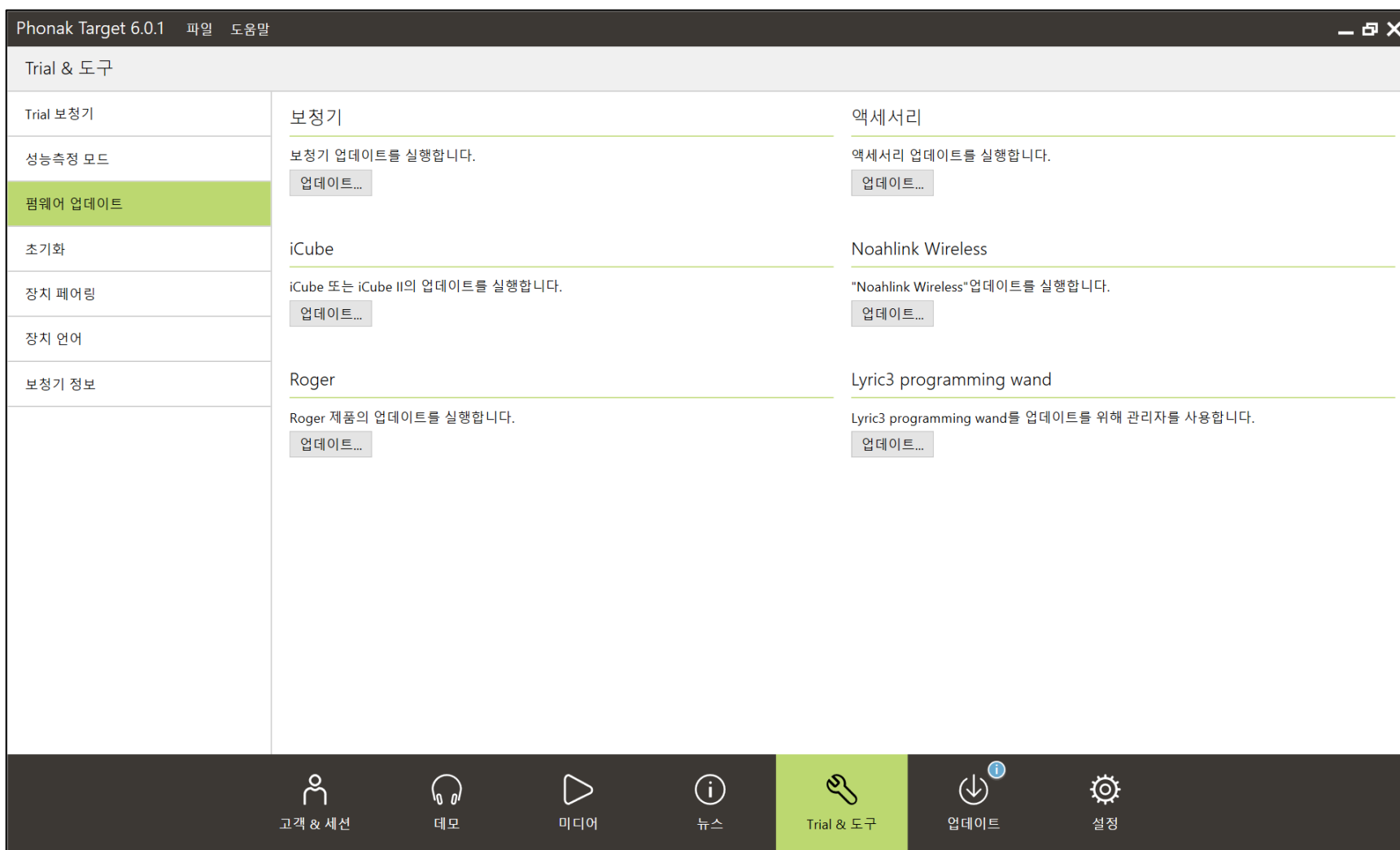
해당 문제가 발생할 경우에는 **수리** 요청하시기 바랍니다.

## 2. 제품 펌웨어 업데이트

보청기 및 액세서리, 무선 피팅 장비의 펌웨어 업데이트를 진행할 수 있습니다. 새로운 펌웨어 버전은 제품 인식 시 Phonak Target의 알림창을 통해 확인하실 수 있습니다.

### 제품 펌웨어 업데이트

- ① Phonak Target의 초기 화면에서 [Trial & 도구] 클릭하기
- ② [펌웨어 업데이트] 클릭하기
- ③ 해당 제품과 피팅 소프트웨어 연결하기
  - 보청기 : 피팅 장비를 통해 제품 연결하기
  - 무선 액세서리 : Mini USB 케이블 사용하기
  - iCube II : Mini USB 케이블 사용하기
  - Noahlink Wireless : 연결 케이블 사용하기
- ④ 화면에 나타나는 지시 사항에 따라 펌웨어 업데이트 진행하기



### ▶ 제품 펌웨어 업데이트에 대한 Phonak Target 화면

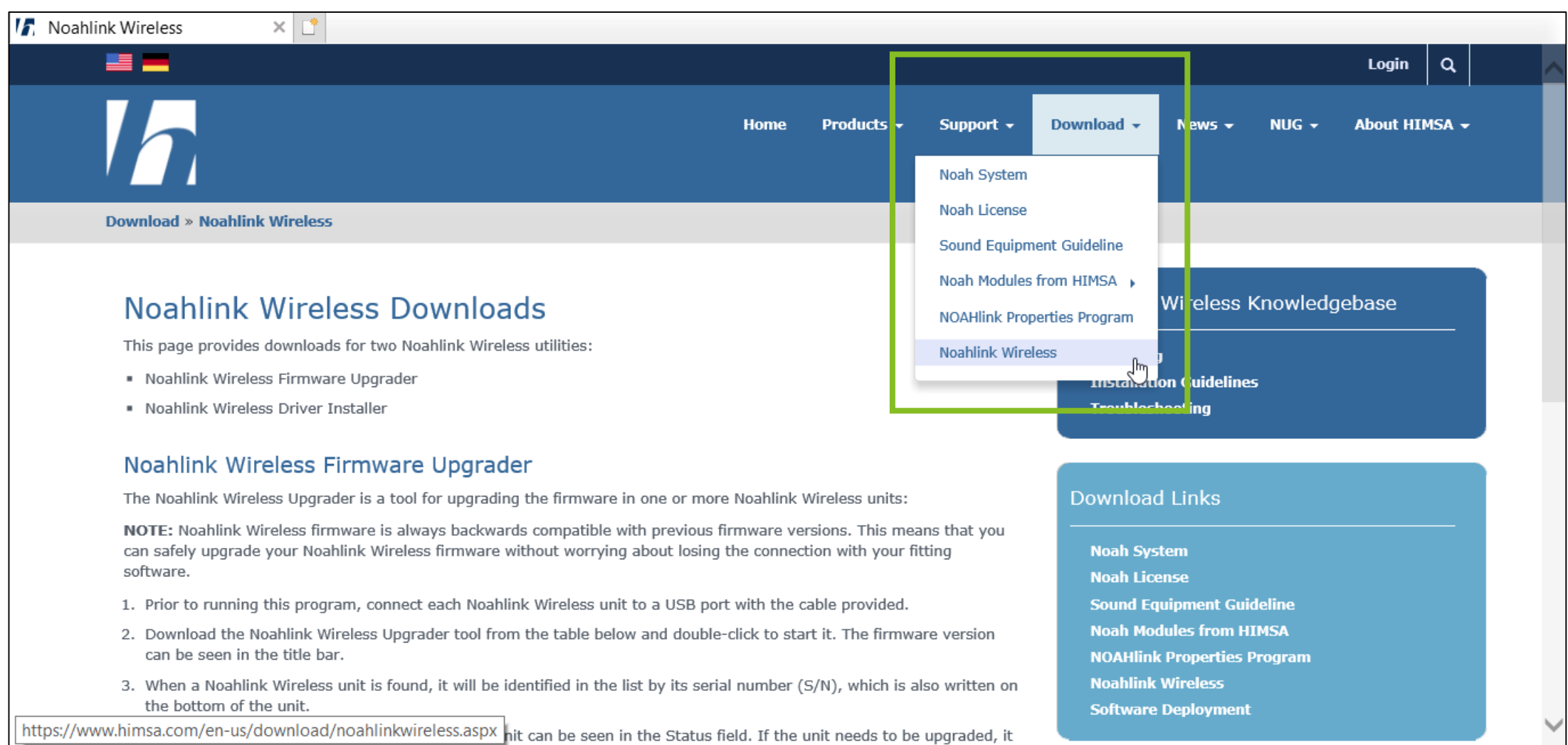
### 초기화 시, 주의 사항

- 보청기 펌웨어 업데이트 시, **한 번에 한 개의 제품**만 가능합니다.
- iCube II 펌웨어 업데이트 시, USB 어댑터로는 인식되지 않습니다. 반드시 **Mini-USB 케이블**을 사용하시기 바랍니다.
- Target에서 '**펌웨어 업데이트를 실시하십시오**' 알림창이 나타나는 경우, **반드시 펌웨어 업데이트를 실시**하시기 바랍니다.

## \* Noahlink Wireless 펌웨어 업데이트

Noahlink Wireless는 해당 장비의 제조사인 'HIMSA' 사이트에서도 펌웨어 업데이트를 진행할 수 있습니다. Phonak Target을 통해 펌웨어 업데이트가 진행되지 않는 경우, 아래 절차를 통해 진행하시기 바랍니다.

- ① [www.himsa.com](http://www.himsa.com) 접속하기
- ② 화면 상단에 위치한 [Download] - [Noahlink Wireless] 클릭하기
- ③ 하단에 위치한 [Noahlink Wireless Firmware Upgrader] - [Link] 를 통해 파일 다운받기
- ④ Noahlink Wireless 연결하기
- ⑤ 다운받은 파일을 실행하여 펌웨어 업그레이드 진행하기



### ▶ HIMSA 사이트에서 Noahlink Wireless에 대한 자료실 화면 / ①-②

#### Noahlink Wireless Driver Installer

Noahlink Wireless is a simple 'plug and play' setup, there is no software program for Noahlink Wireless setup or support. Once a fitting module that supports NLW has been installed, the hearing professional will simply plug the unit into the PC, BLE drivers will install or be updated, and the fitting module will search for and detect the NLW unit.

If for some reason the drivers are not automatically installed, they are available in the table below.

**Note:** If you are using Windows Vista, please [click here](#) before installing.

Patch/Update	Description	Size	Download
Noahlink Wireless Firmware Upgrader	includes firmware v. 2.18 January 2019	9.8 MB	<a href="#">Link</a>
Noahlink Wireless Driver	For Windows 7, 8 and 10 March 2017	15 MB	<a href="#">Link</a>

### ▶ Noahlink Wireless 펌웨어 업데이트 파일 링크 화면/ ③